

DEONA OUDERPORTAAL

Opgelet!

Het Ouderportaal is pas actief vanaf 1 januari 2020! Registreren kan pas vanaf deze datum.

ga naar <https://wetterendvo.mijn-deona.be>

je wordt doorverwezen naar het OUDERPORTAAL van DVO Wetteren

je dient je te **registreren** met het email adres zoals doorgegeven aan DVO Wetteren

The screenshot shows the DEONA Ouderportaal interface. The top navigation bar is blue with the DEONA logo on the left and 'Registreren' and 'Login' links on the right. The main content area is divided into two sections: 'Inloggen.' and 'Registreren.'

Inloggen.
Inloggen in het Deona ouderportaal

Fields for 'Email' and 'Paswoord' (password) are visible. Below these is a checkbox for 'Login onthouden?' and a blue 'Inloggen' button. Below the 'Inloggen' button are radio buttons for 'Registreren' and 'Paswoord vergeten?'. A blue arrow points to the 'Registreren' radio button.

Registreren.
Maak een nieuwe account aan met de email waarmee uw opvang u toegang heeft verleend.

Het paswoord moet voldoen aan de volgende regels:

- minstens 6 karakters
- minstens 1 cijfer (0-9)
- minstens 1 karakter dat geen letter en geen cijfer is (*+!_ enz.)

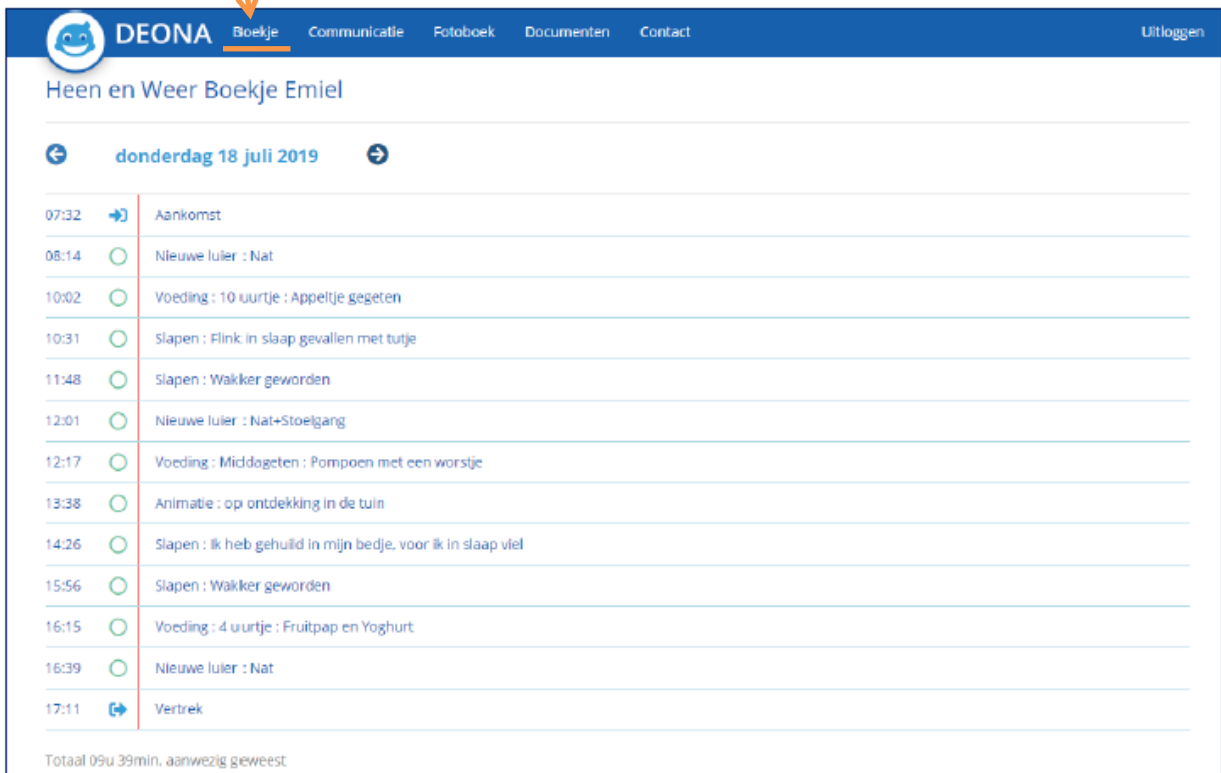
Fields for 'Email', 'Paswoord', and 'Paswoord herhalen' are visible. Below these is a checkbox for 'Ik ben geen robot' and a reCAPTCHA logo. A 'Registreren' button is at the bottom.

© 2019 Deona kinderopvang software - Adeona BVBA
www.kinderopvang-software.be

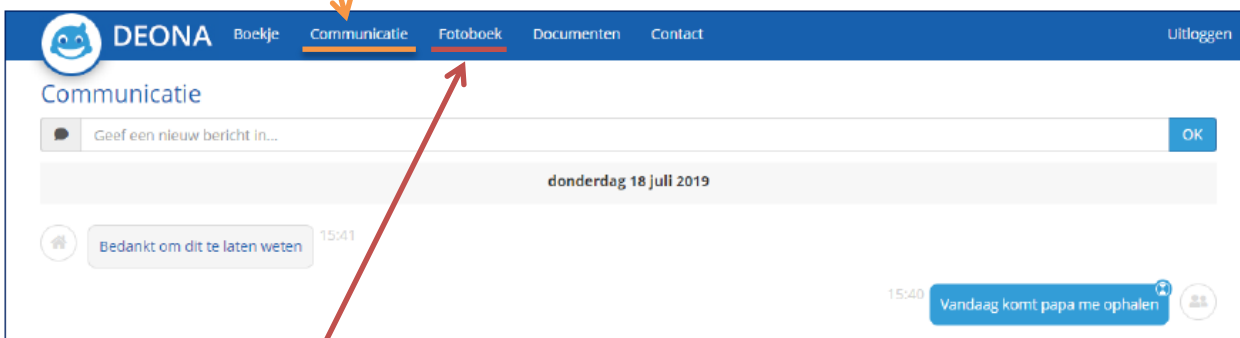
na de registratie ontvang je een e-mail met een **bevestigingslink**

wanneer je het e-mail adres hebt bevestigd, kan je als ouder **inloggen** op het Ouderportaal

via het tabblad **BOEKJE** kan je het digitale heen- en weerschriftje raadplegen, evenals de aankomst- en vertrektijden



via het tabblad **COMMUNICATIE** kan je een bericht sturen naar de opvanglocatie.

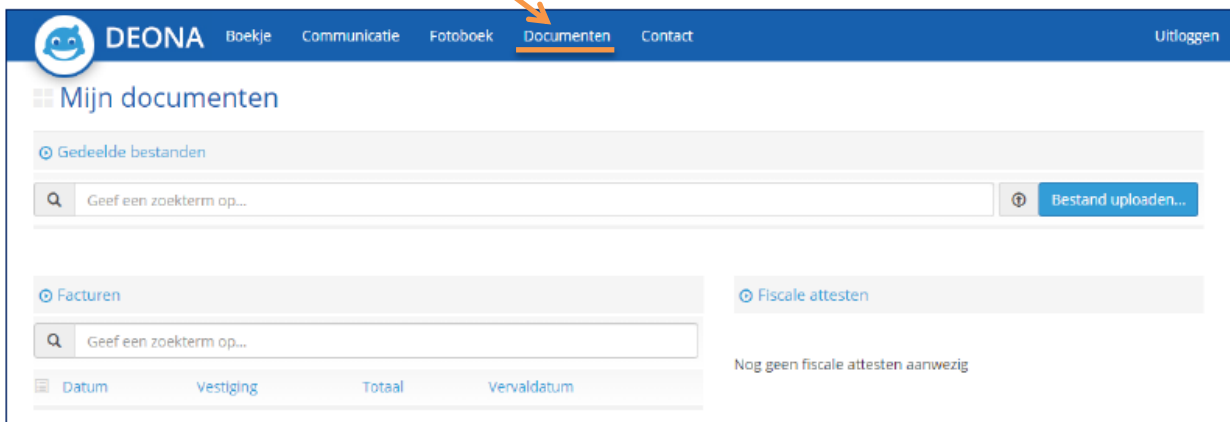


via het tabblad **FOTOBOEK** zie je alle foto's die in het heen- en weerschriftje werden opgeladen

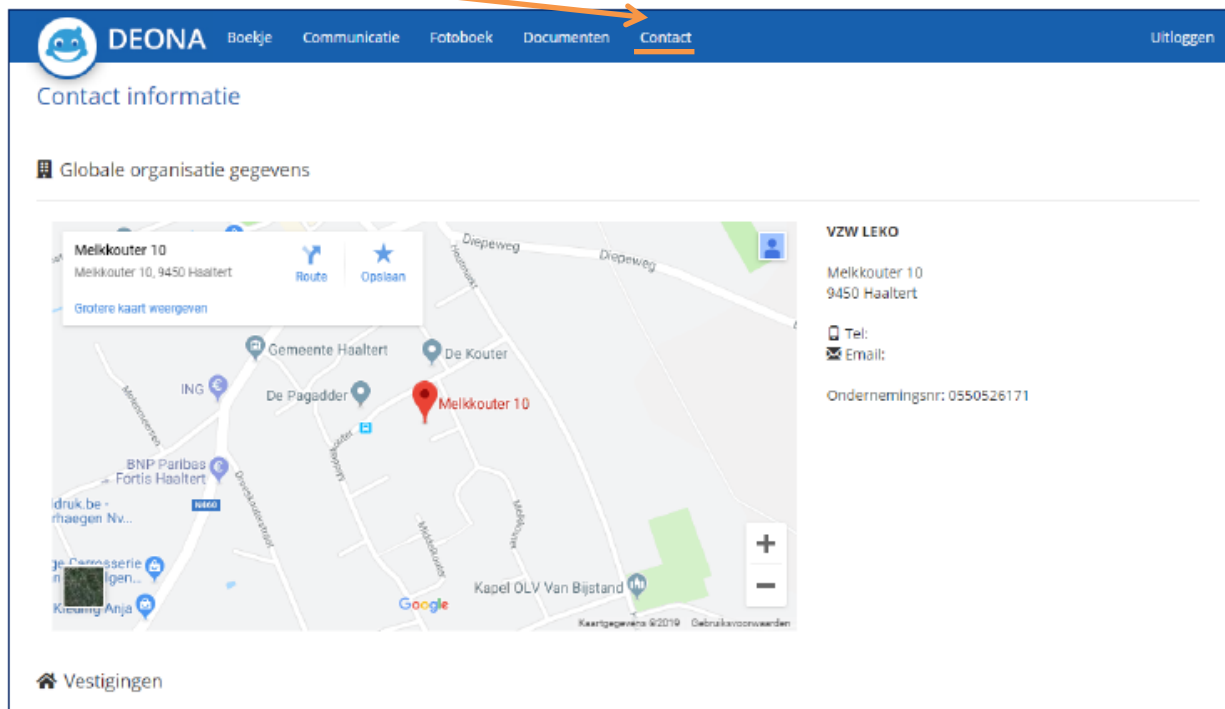
Opgelet!

Het is aan te raden om deze foto's zo snel mogelijk te downloaden aangezien deze regelmatig worden gearchiveerd!

via het tabblad DOCUMENTEN kan je de facturen en fiscale attesten terugvinden
ook hier kan je bestanden uploaden, deze bestanden komen dan terecht in de mailbox van DVO Wetteren



onder CONTACT kan je de contactgegevens van de opvanglocatie terugvinden



VEEL SUCCES!